

# Senz WIFI termostat - přehled ovládacího menu na obrazovce

Vypnout	Upravit program	Datum a čas	První zátop
Zesílení	Energie	Obrazovka	Odložené spuštění
Dovolená	Nastavení	Kód PIN	Nastavení senzorů
Program 1	WIFI	Měna	Adaptivní funkce
Program 2		Cena za kWh	Otevřené okno
Program 3		Výkon	Typ senzoru
Konstatní		Jazyk	Mraz. Ochrana
Nastavení		Zamknout	Kalibr.podla.senz.
Zpět		Menu servis	Kalibr.pokoj.senz.
		Reset	Teplotní rozsah
		Informace	Dle EN50559

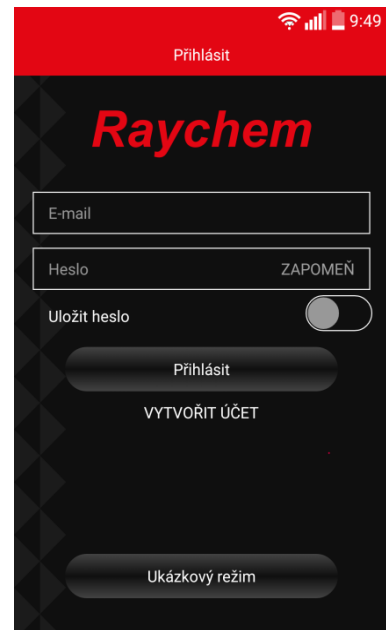

Vypnout	- Termostat vypínáte/vypínáte na displeji
Zesílení	- Zvýší teplotou po zadanou dobu a pak se vrátí zpět do programu
Dovolená	- Nastaví se datum dovolené od / do + udržovací teplotu
Program 1	- Časový program 1 / až 3 různé teploty = doporučujeme upravit přes mobil/tablet
Program 2	- Časový program 2 / až 3 různé teploty = doporučujeme upravit přes mobil/tablet
Program 3	- Časový program 3 / až 3 různé teploty = doporučujeme upravit přes mobil/tablet
Konstatní	- Topení je trvale zapnuto na nastavenou teplotu
Nastavení	- <span style="background-color: #90EE90;">■</span> Vstup do dalšího nastavení
Zpět	
Upravit program	- Upravujete časový program 1, 2 a 3 = doporučujeme upravit přes mobil/tablet
Energie	- Přehled spotřebované energie za týden / měsíc / rok
Nastavení	- <span style="background-color: #FFD700;">■</span> Vstup do dalšího nastavení
WIFI	- Vyberete WIFI + zadáte heslo do WIFI / a pak / zadáte <b>účet = email</b> pro ovládání mobilem
Datum a čas	- Nastaví datum/čas - letní čas/formát času/UTC a synchronizaci na server
Obrazovka	- Nastaví jas displeje, vypnutí a podklad displeje
Kód PIN	- 3 místný PIN pro uzamčení termostatu
Měna	- Kč= přepočítání spotřebované energie na peníze
Cena za kWh	- Nastaví cenu za kWh
Výkon	- Spínaný topný výkon 0,1 až 10 kW
Jazyk	- Čeština a dalších 11 jazyků pro výběr
Zamknout	- Termostat se odemkne po zadání zvoleného 3 místného PIN kódu
Menu servis	- <span style="background-color: #9370DB;">■</span> Vstup do dalšího nastavení
Reset	- Vrátí termostat do továrního nastavení
Informace	- Zobrazí informace o teplotách, termostatu a WIFI
První zátop	- Funkce 21 dnů ovládá topení pro první pomalý náběh
Odložené spuštění	- Sepne topení se zpožděním - 1 až 15 minut = 2 a více termostatů nespne naráz
Nastavení senzorů	- Podlaha + Vzduch, nebo pouze Podlaha, nebo jenom vzduch=podl. senzor je odpojen
Adaptivní funkce	- Spočítá náběh topení na požadovaný čas - pro HDO je vypnuto
Otevřené okno	- Při prudkém poklesu teploty čeká až 30 minut a pak teprve znovu sepne
Typ senzoru	- Lze vybrat typ senzoru, 2, 10, 12, 15, 33 a 100 kOhm
Mraz. Ochrana	- Zapne Ochranu před zamrznutím
Kalibr.podla.senz.	- Ruční kalibrace podlahového senzoru
Kalibr.pokoj.senz.	- Ruční kalibrace pokojového senzoru
Teplotní rozsah	- Upravuje min. a max. teplotu podlahy a volitelný rozsah teplot na displeji
Dle EN50559	- Lze nastavit vypnuto na 1 - 20 minut pro snížení topného výkonu dle EN50559, ne v ČR

# Senz WIFI termostat - zprovoznění WIFI a ovládání mobilem

1) Stáhněte a nainstalujte APP na mobil tablet -Android / Apple - odkazy dole na konci stránky

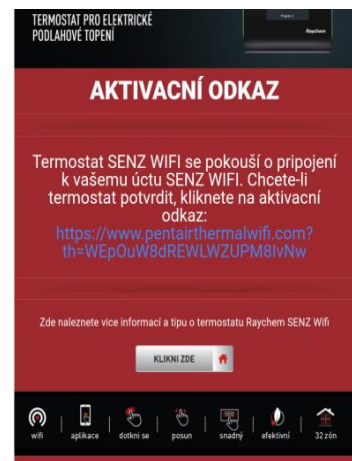
<http://senz.pentairthermal.com/en>

- Vytvořte si nový účet a **potvrďte** příchozí email
- TIP** - zatrhněte aby si mobil zapamatoval heslo
- Přihlaste se do APP** zadaným heslem a uvidíte prázdný domeček



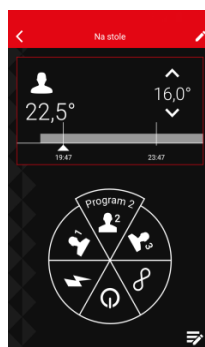
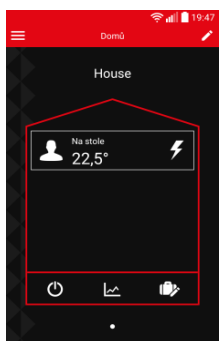
2) Zapněte SENZ WIFI termostat a po zadání datumu a času vyberte menu WIFI

- Vyberte WIFI síť a zadejte heslo - termostat se přihlásí do sítě
- TIP** -přeskočte změnu názvu termostatu - provedete snadno pomocí Apky
- Zadejte email** svého vytvořeného účtu a termostat potvrdí přihlášení
- Potvrďte** v emailu **přihlášení** termostatu



3) Otevřte SENZ WIFI aplikaci a v domečku najdete již přihlášený termostat

- Klikněte na termostat a zobrazí se ovládání termostatu kolečkem
- TIP** -tužka nahoře přejmenuje termostat v místnosti
- TIP** -tužka dole přejmenuje a upravuje časové programy



TIP b)

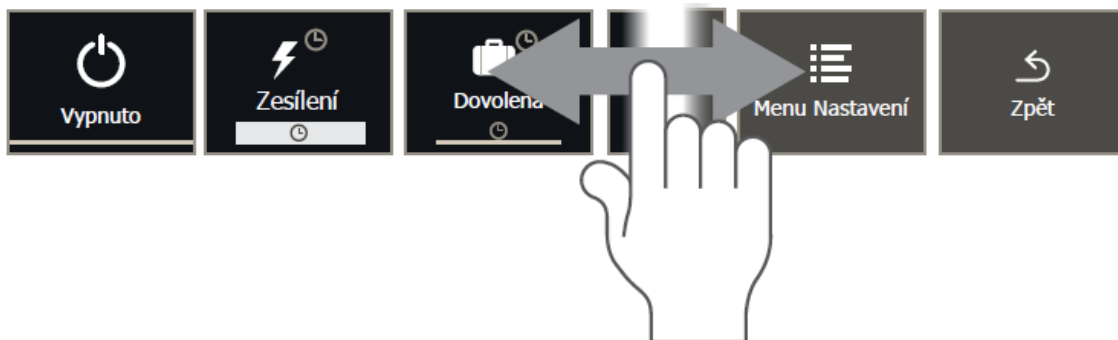
TIP c)



# Senz WIFI termostat - první spuštění

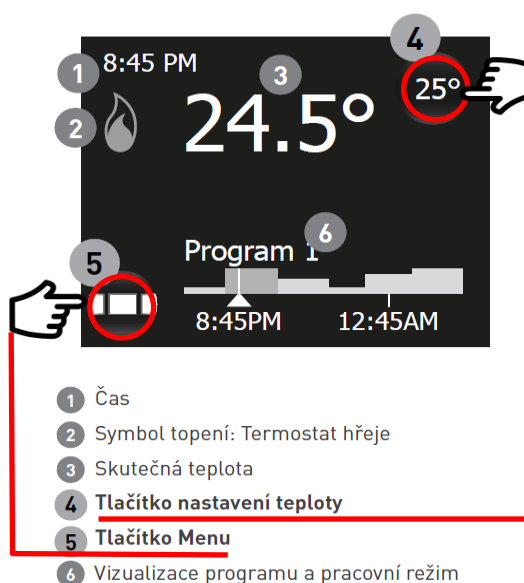
Při prvním nastavení vyberte **Jazyk - česky + datum a čas** = termostat je ihned připraven ke spuštění

Jednoduché ovládání tahem prstu / vpravo vlevo / nahoru dolů /



## Provozní režimy

Symbol	Provozní režim	Popis
	Vypnuto	Vypnete termostat.
	Zesílení	Adaptabilní dočasná přeregulace požadované teploty
	Dovolená	Program pro dovolenou
	Program 1 až 3	Předem naprogramované a přizpůsobitelné úsporné programy
	Ručně	1 stálá teplota



Před zadáním WIFI si nejdříve zprovozněte účet přes APP na mobilu / tabletu

<http://senz.pentairthermal.com/en>

GETTING INTO DETAIL?

[Download the SENZ & SENZ WIFI Datasheet](#) [Download the SENZ & SENZ WIFI Manual](#)

DOWNLOAD THE SENZ WIFI APP

[IOS APP](#) [Download on the App Store](#) [Get it on Google play](#) [Android APP](#)



Video první spuštění

<https://youtu.be/xy6xE0J6mYw?t=68>

Video pro nastavení časového programu na tabletu

<https://youtu.be/OlySTB7V-xQ>

Ovládejte snadno a rychle